



PROVINCIA DE BUENOS AIRES
PODER JUDICIAL
MINISTERIO PÚBLICO

**ESPECIFICACIONES TECNICAS PARA PROVISION E INSTALACION DE
ACONDICIONADOR DE AIRE FRIO - CALOR SISTEMA SEPARADO TIPO
"SPLIT"**

DESTINO: Unidades Funcionales de Instrucción y Juicio
DOMICILIO: Calle Comisionado José Indart n° 2674, San Justo (BA)
DEPTO. JUDICIAL: La Matanza

ITEM 1: REQUERIMIENTOS GENERALES

- Previo al comienzo de las tareas, la contratista deberá presentar plan de trabajo, y determinar el responsable de higiene y seguridad, cumpliendo con lo dispuesto en el decreto 911 y resoluciones 51/97 y 319/99.
- El personal de la contratista deberá ser idóneo, estará provisto de la vestimenta adecuada y de los elementos de seguridad establecidos por la ley 24557 y sus decretos reglamentarios n° 170/96 y 334/96, presentara copia de póliza de seguro por accidentes personales, de compañía de seguros de primera línea, por todo el período que dure la contratación con certificado de cláusula de no repetición a favor del Ministerio Público, con listado actualizado emitido por la aseguradora, cubriendo expresamente a todo el personal que se desempeña en la dependencia. Entregara la nomina del personal cubierto con indicación de nombre, apellido y número de documento. No se permitirá el ingreso de personal que no este incluido en la nomina de asegurados
- La contratista presentara póliza de seguros de Responsabilidad Civil, por un monto de suma asegurada de \$ 300,000, a favor del Ministerio Público, por todo el período de la contratación, debiendo tener vigencia a partir del comienzo de la tarea.

ITEM 2: TAREAS GENERALES – INSTALACION ELECTRICA

- Se deberán efectuar todos los trabajos de albañilería para la instalación de la unidad condensadora y evaporadora del equipo, previendo además la evacuación de agua de condensado en conductos a tal fin, buscando de ser posible su conexión al sistema de desagües pluviales del edificio.

El contratista deberá proveer e instalar bombas de desagüe, destinadas a drenar hacia el exterior, el agua producida por condensación durante el funcionamiento del equipo. También tendrá en cuenta el desagüe de las unidades interior y exterior, a fin de evitar la descarga en la vía pública.

No se permitirá que la cañería quede a la vista, en todos los casos se debe colocar guardapolvo plástico o metálico de color similar a pintura de los paramentos.

Debe incluirse toda aquella obra de herrería, carpintería, vidriería y/o albañilería necesaria, así también las tareas de pintura a paño completo de las áreas afectadas.

- **Instalación eléctrica:** Se instalarán circuitos de alimentación de uso exclusivo para los nuevos equipos, de manera independiente a la instalación existente, con nuevos elementos de protección termo magnética acorde al consumo de cada equipo. Toda aquella modificación, instalación nueva y/o adecuación necesaria para el correcto funcionamiento de los equipos, estará a exclusivo cargo del Contratista.

Arq. Néstor Gustavo Alejandro JOAC
Delegado Regional V
Departamento de Arquitectura e Infraestructura
Procuración General

Los circuitos convergerán a un tablero a proveer que se instalará en el local del tablero general. El tablero tendrá interruptores termo magnético de corriente nominal inferior a la admisible por el conductor y acorde a la intensidad de proyecto. Las llaves termo magnética a utilizar serán dimensionadas al consumo de cada artefacto, y su curva de disparo tipo "C" (ajustar a especificación del fabricante). Los interruptores serán **Schneider Electric** o similar en calidad y tecnología.

a) Conductores:

Se proveerán y colocarán los conductores de sección acorde a la potencia que cada circuito demande. La sección mínima será de 2.5 mm². A cada puesto se llegará desde el tablero principal con cables unipolares y cable de tierra, empleando vaina de color según reglamentación. Serán Afumex 750 Pirelli para uso en cañerías, norma IRAM 62267. Conductor: cobre electrolítico, forma: redonda. Flexibilidad: Clase 5 (IRAM NM 280). Temperatura de Servicio Continuo: -15 °C a 70°C. Temperatura de Cortocircuito: 160°C Resistencia a la propagación de incendio, según Normas IRAM 2289C e IEC 60332-3C Libre de halógenos según IEC 60754-2 Baja Emisión de humos, según IEC 61034 Certificadas Bajo Normas ISO 9002.-

b) Canalización:

La canalización se materializará mediante cañería exterior de PVC rígido auto extingible y el diámetro mínimo será de 20mm. Según Normas IRAM - IEC 61386-1 y IEC 61386-21, grado de protección mecánica según norma IRAM 2444, resistente al ensayo de propagación de llama establecida en la norma I.E.C. 695-2-1, con un grado de severidad de 550 °C. Sistema Tubelectric Homeplast, marca Genrod, Código TR0020 o similar. Contarán con curvas, conectores, uniones y demás elementos de línea, necesarios para su correcto montaje. Se empleará adhesivo sellador para pvc. Se fijarán mediante tacos de fijación y grampas SISA, para caño de (3/4") 20 mm, diámetro nominal 19.05 mm, código GS034L. Su desarrollo deberá ubicarse a más de 40 cm. de la red de datos.

c) Tomacorrientes

Exteriores dedicados a uso especial, bipolar con polo a tierra de 20A~250V. Marca CAMBRE o similar en calidad y técnica. Cajas rectangulares para instalaciones domiciliarias exterior sobre pared, de PVC color blanco. Se fijarán exteriormente, mediante tornillos y tarugos plásticos tipo Fischer.

d) Eventuales:

En caso que al colocar los equipos solicitados, el consumo del inmueble se encuentre superado, se deberá realizar los trámites, materiales y tareas necesarias para obtener el aumento de potencia y acondicionamiento del tablero principal, y entregar certificado de instalación eléctrica (DCI) y plano firmado por electricista matriculado.

ITEM 3: CARACTERISTICAS DEL EQUIPO


- Los equipos de aire acondicionado serán del tipo Split frío/calor. En todos los casos deberán poseer un alto coeficiente de rendimiento, **CLASE DE EFICIENCIA ENERGETICA mínimo B (s/ Norma IRAM 62406)**. Unidad interior modelo mural, sistema frío/calor por bomba inversora de ciclo, 220 V. de alimentación, con control remoto inalámbrico multifunción por microprocesador incorporado, y control manual por fallo incorporado en frente de la unidad interior, ventilador centrífugo de tres



PROVINCIA DE BUENOS AIRES
PODER JUDICIAL
MINISTERIO PÚBLICO

velocidades y una adicional con variación automática, de bajo nivel sonoro y alto rendimiento, sin reencendido por unidad por corte o fallo de tensión y código de falla luminosas de diagnóstico y auto reparación. Display indicador de funciones y temperatura en frente con las siguientes características:

Unidad evaporadora



Gabinete: Unidad construida en plástico de alto impacto. Totalmente aislada con tela aislante de 2mm con retardador de incendio. Frente decorativo de material plástico con tapa basculante frontal para retiro de filtros de aire. El alabe de descarga motorizado.

Serpentinas: Evaporador construido en tubos de cobre de 3/8" expandidos mecánicamente dentro de aletas de aluminio, en forma de abanico con aletas partidas y segmentadas para lograr una unidad compacta. La bandeja de condensado en material orgánico incorporada con drenaje del lado izquierdo de la unidad.

Circuitos: Todas las unidades son de un solo circuito de refrigeración. El elemento de expansión – tubo capilar – se encuentra en la unidad condensadora para otorgar un nivel de ruido aún menor.


Ventilador: Los ventiladores de inyección son centrífugos de palas inclinadas hacia adelante, de acople directo al eje del motor.

Filtros: Doble filtro. Uno plano lavables de material plástico, y otro de fibra electrostática LTC (O₂Si).

Controlador: Panel de control con relay magnético arranque de ventilador, del evaporador, borneras de baja tensión, checking de válvulas, y conexión eléctrica única.

Control remoto: Control remoto inalámbrico con programación de horarios de funcionamiento y set points de temperatura.

Unidad condensadora Frío/calor por bomba



Gabinete: Unidad construida en chapa galvanizada de calibre 18, fosfatizada y pintada con esmalte horneado apto para intemperies. Paneles removibles que permiten el acceso a los componentes interiores.

Serpentinas: El condensador estará construido en tubos de cobre de 3/8" expandidos

[Signature]
Arq. CARLA

[Signature]
Arq. Néstor Gustavo Alejandro JOAO
Delegado Regional V
Departamento de Arquitectura e Infraestructura
Procuración General

mecánicamente dentro de aletas de aluminio, probado en fábrica a 420 PSIG contra pérdidas.

Circuitos: Unidades de un solo circuito de refrigeración. Los elementos de expansión se encontraran en la unidad condensadora (exterior), filtro deshumidificador, válvulas de verificación de presiones y válvula de cuatro vías inversora de flujo de refrigerante.

Compresores: Herméticos, rotativos de acople directo con bombas centrífugas de aceite. El motor eléctrico estará enfriado por el mismo refrigerante de la succión. Incluirá sensor de línea de descarga. Poseerá sensores de temperatura y corriente incluidos en el bobinado del motor.

Ventilador (cond): El ventilador de condensación es de acople directo de descarga horizontal, balanceado estática y dinámicamente. El motor tendrá protección por sobre corriente incorporado y lubricación permanente.

Controlador: Las unidades condensadoras se entregan completamente cableadas de fábrica.

Control baja temp.: Opcional. Se podrá proveer un controlador que monitorea la presión de descarga del compresor, modulando el ventilador de condensación para permitir el funcionamiento del equipo en modo refrigeración en épocas de baja temperatura exterior.

CANTIDADES A PROVEER:

PLANTA BAJA:

Equipo de 3.000 Frigocalorías:	Cantidad: Seis	(06)
Equipo de 4.500 Frigocalorías:	Cantidad: Cinco	(05)

PLANTA 1^{er} PISO:

Equipo de 3.000 Frigocalorías:	Cantidad: Ocho	(08)
Equipo de 4.500 Frigocalorías:	Cantidad: Dos	(02)

PLANTA 2^{do} PISO:

Equipo de 3.000 Frigocalorías:	Cantidad: Seis	(06)
Equipo de 4.500 Frigocalorías:	Cantidad: Dos	(02)


NOTA:

- El contratista deberá realizar el balance térmico correspondiente a cada local y suministrar el equipo correspondiente si hubiere diferencia con el predimensionado sin dar lugar a mayores costos.
- Se requiere certificado de visita de obra obligatorio.
- Todos los materiales, enseres y elementos de seguridad, serán provistos por el Contratista.




PROVINCIA DE BUENOS AIRES
PODER JUDICIAL
MINISTERIO PÚBLICO


- Finalizada la obra se procederá a la limpieza de locales y todo recinto afectado.
- Los trabajos se realizarán de acuerdo a indicaciones específicas del fabricante.
- Previo a la instalación se coordinará con la Delegación Departamental de Arquitectura e Infraestructura la posición definitiva de los equipos a los fines de la optimización de los mismos y el cuidado de las instalaciones existentes.
- Garantía de equipos e instalación 2 (dos) Años
- Plazo de Obra: Quince (15) días
- Se adjunta plano acotado del piso a acondicionar a título ilustrativo
- Para cualquier consulta previa al inicio de las tareas, deberá dirigirse a la Delegación Departamental, teléfono 011 - 4489 - 3578 o 4483 - 3347


ARQ. - CORREA

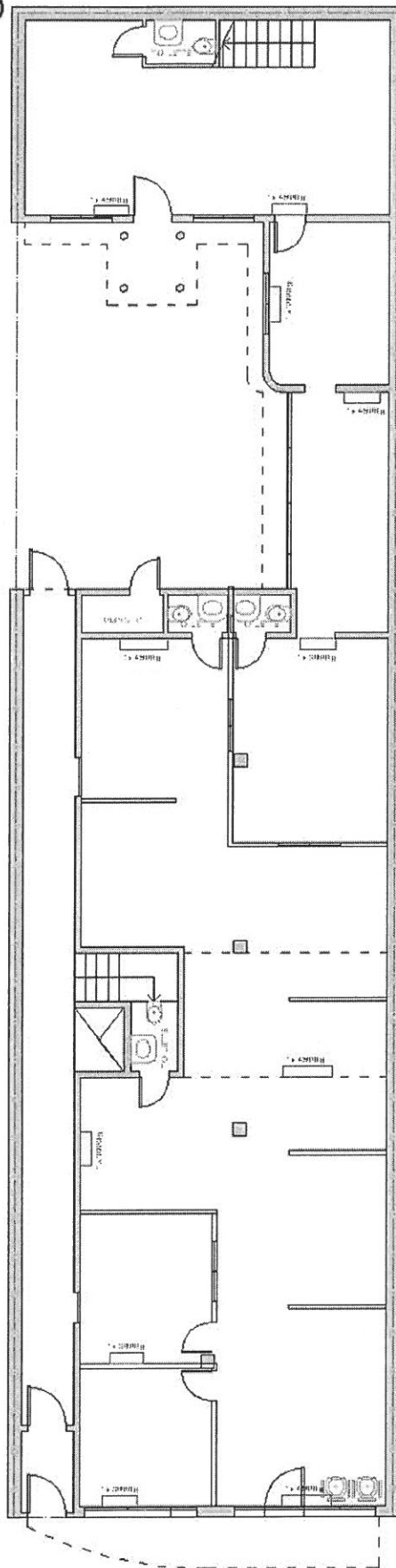
Delegación Departamental
Dpto. de Arquitectura e Infraestructura
Procuración General
NJ


Arq. Néstor Gustavo Alejandro JOAO
Delegado Regional V
Departamento de Arquitectura e Infraestructura
Procuración General

UBICACION DE EQUIPOS DE AIRE ACONDICIONADO Planta Baja



Superficie Cubierta
Aproximada:
103.51 m2



[Signature]
Arq. COLAZA

[Signature]
Arq. Néstor Gustavo Alejandro JOAO
Delegado Regional V
Departamento de Arquitectura e Infraestructura
Procuración General

Unidades Fiscales de
Instrucción y Juicio
especializadas

Arquitectura e Infraestructura Delegación Departamental La Matanza

PLANTA BAJA

Ubicación: Comisariado José Indart 2674, San Justo (BA)

Escala: 1:150

Fecha: 27/08/2018

Elaboró: FAR

Revisó: NC

Aprobó: NC

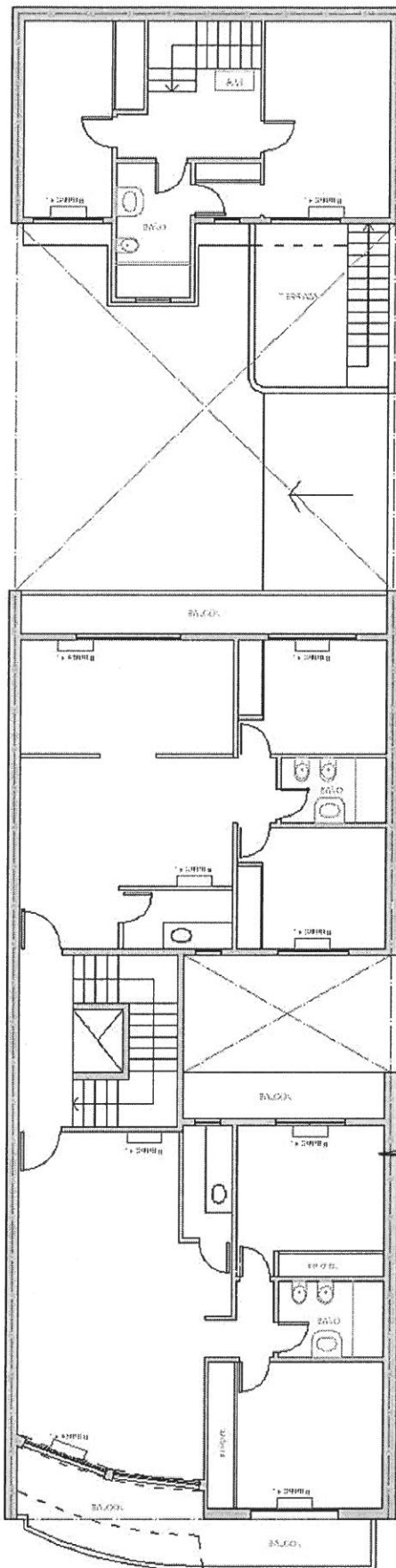
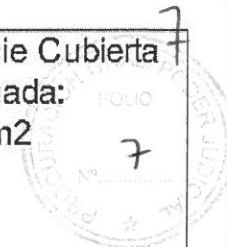
planon

2

UBICACION DE EQUIPOS DE AIRE ACONDICIONADO Planta 1° Piso



Superficie Cubierta
Aproximada:
103.51 m2



Arg. CHAZA

Arq. Néstor Gustavo Alejandro JOAC
Delegado Regional V
Departamento de Arquitectura e Infraestructura
Procuración General

Unidades Fiscales de
Instrucción y Juicio
especializadas

Arquitectura e Infraestructura Delegación Departamental La Matanza

PLANTA 1° PISO

Ubicación: Condonado José Indart 2874, San Justo (BA)

Escala: 1:150

Fecha: 27/08/2016

Diseño: FAR

Verificación: NC

Proyecto: NC

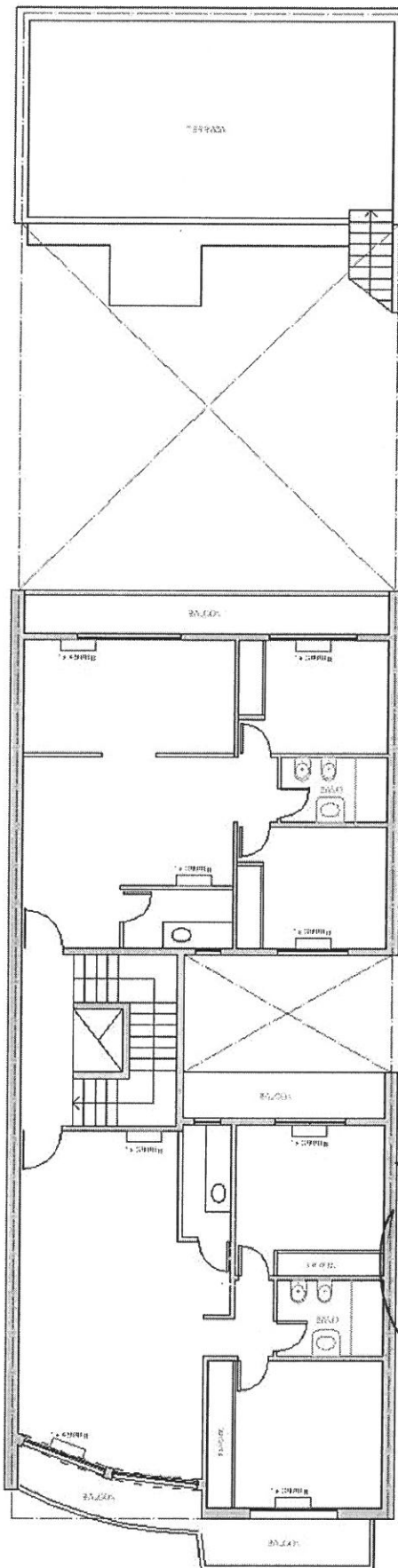
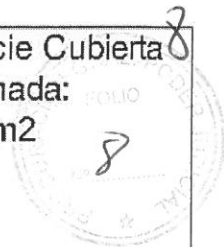
planon

3

UBICACION DE EQUIPOS DE AIRE
ACONDICIONADO
Planta 2° Piso



Superficie Cubierta
Aproximada: 103.51 m2



[Handwritten signature]
Arq. Néstor Gustavo Alejandro JOAO

Delegado Regional V
Departamento de Arquitectura e Infraestructura
Procuración General

Unidades Fiscales de
Instrucción y Juicio
especializadas

Arquitectura e Infraestructura Delegación Departamental La Matanza

PLANTA 2° PISO

Ubicación: Conlisionado José Indart 2874, San Justo (BA)

Escala: 1:150

Fecha: 27/08/2016

Elaboró: FAR

Revisó: NC

Apr. por: NC

planon

4

